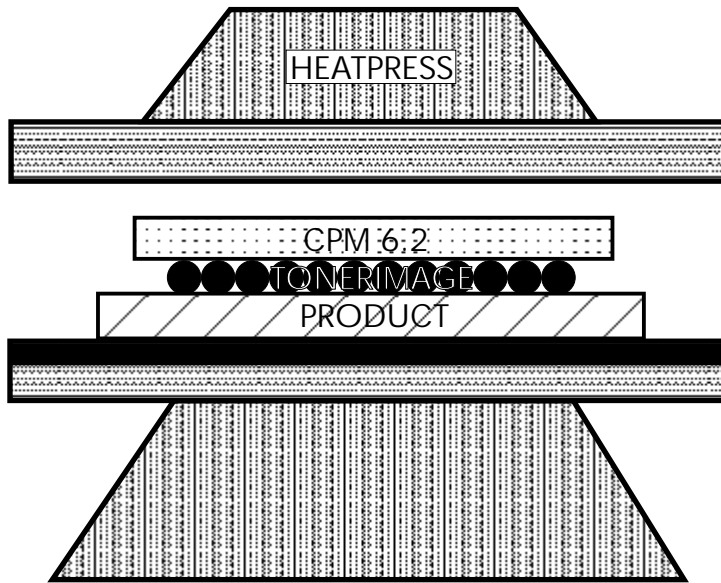


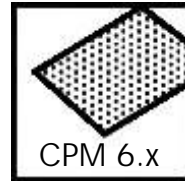
See the Application Demo Clip at www.youtube.com/themagictouchs



Insert the blue SupportCard in the Bag on the side you want to decorate.
Tip: If you decorate both side do the side with the glued seam first.



PRINT




CPM 6.x

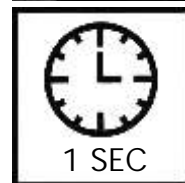


MIRROR

PRESS



160°C
320°F




1 SEC



80 PSI
HIGH

PEEL



HOT



Safety information:

Consignes de sécurité:

Avvertenze per la sicurezza:

Recomendaciones de seguridad:

Sicherheitshinweise:

Bodenfläche zur Stabilität mit 1 cm Sand befüllen. Kippsicher auf waagerechten, nicht brennbaren Untergrund stellen. Teelicht immer senkrecht, gerade und zentriert – zur Sicherheit in einem Glas – einarbeiten und nicht bewegen, solange es brennt oder noch heiß ist. Maximal 1 Stück Teelicht pro Deko-Licht-Tüte einsetzen. Achtung – Durch das Abbrennen entsteht Feuer sowie Hitze. Teelicht grundsätzlich nicht ohne Aufsicht abbrennen lassen. Regelmäßig auf Rußentwicklung kontrollieren. Entzündliche Gegenstände, Gase oder Substanzen, Haustiere, Kinder und in ihrer Wahrnehmung beeinträchtigte Personen fernhalten. Für ausreichende Raumbelüftung sorgen. Geeignete Löschmittel griffbereit halten. Spezial-Papier – Schwer entflammbar nach DIN 53438-2: K1. Im Verbund mit anderen Materialien kann das Brandverhalten ungünstig beeinflusst werden, sodass die oben angegebenen Eigenschaften nicht mehr gültig sind. Nur unbeschädigte Laternen verwenden. Gefahrloses Arbeiten mit diesen Produkten ist nur möglich, wenn Sie die Bedienungsanleitung und die Sicherheitshinweise vollständig lesen und die darin enthaltenen Hinweise strikt befolgen. Informieren Sie ausführlich vor der Anwendung der Produkte die beteiligten Personen über diese Sicherheitshinweise. Bewahren Sie die Sicherheitshinweise gut auf, bzw. halten Sie diese bei Gebrauch stets bereit. Fehler bei der Einhaltung der aufgeführten Hinweise können einen Brand und/oder schwere Verletzungen verursachen. Diese Produkte sind ausschließlich nur für den von uns beschriebenen und angegebenen Verwendungszweck geeignet und von Ihnen zu benutzen. Die Angaben in dieser Anleitung beschreiben die Sicherheitsanforderungen dieses Produktes und stellen keine Zusicherung von Produkteigenschaften dar. Für direkte oder indirekte Schäden, die durch unsachgemäße Handhabung entstanden sind, können wir keine Haftung übernehmen. Mit dieser Anleitung verlieren alle vorherigen ihre Gültigkeit. Änderungen vorbehalten. Stand 2010-05

Consignes de sécurité:

Remplir le fond du sachet d'un cm de sable pour le rendre stable. Le poser sur une surface horizontale, ferme, non inflammable. Poser la bougie chauffe-plat au centre du sachet et veillez à ce qu'elle soit bien droite. Par sécurité, la poser dans un contenant en verre stable qui ne bascule pas. Ne pas toucher/bouger le tout aussi longtemps que la bougie se consume ou dégage de la chaleur. Installer au maximum une bougie chauffe-plat par sachet photophore. Attention la combustion est source de feu et de la chaleur. Ne jamais laisser brûler la bougie chauffe-plat dans le sachet photophore sans surveillance. Vérifier régulièrement la formation de suie. Ne pas laisser à la portée d'éléments ou de substances inflammables, de gaz, d'animaux de compagnie, d'enfants ou de toutes autres personnes disposant d'une perception limitée du danger. Veiller à bien aérer les lieux. Munissez-vous d'un extincteur adapté à portée de main. Papier spécial - ignifugé selon la norme DIN 53438-2:K1 En association avec d'autres matériaux. Les qualités ignifuges du sachet photophore peuvent être altérées, et inhiber les propriétés énoncées ci-dessus. Ne pas utiliser de lampes endommagées. Une manipulation sans danger n'est possible que si vous lisez attentivement le mode d'emploi et respectez scrupuleusement les précautions de sécurité qui s'y rapportent. Veuillez communiquer les consignes de sécurité à toutes personnes susceptibles de manipuler ce produit. Conservez les consignes de sécurité et tenez-les à portée de mains lors de l'utilisation de ce produit. L'observation des notices explicatives peut entraîner un incendie ou des accidents graves. Ces articles sont exclusivement destinés à être utilisés comme indiqués, et uniquement à cette fin. Les informations énoncées dans ces instructions décrivent les exigences quant aux consignes de sécurité pour cet article et n'en assurent pas les propriétés. Nous ne pouvons être tenus responsables des dommages directs et indirects résultants d'une manipulation inappropriée du produit. Ces instructions remplacent et annulent les précédentes. Sous réserve de modifications. Mise à jour 2010-05

Safety information:

For stability fill 1 cm of sand into the base of the bag. Place on a horizontal non-combustible surface, where it cannot tip. Always insert tea-light so that it is vertical, straight and in the centre in a stable glass vessel for safety, and do not move, as long as it is burning or still hot. Insert, a maximum of 1 tea-light into the decorative lantern bag. Warning – both flames and heat arise through burning. Do not leave the tea-light to burn unattended at any time. Check regularly for the formation of soot. Keep away from flammable objects, gases or substances, pets, children or persons with reduced perceptive capabilities. Ensure that the room is sufficiently well ventilated. Keep suitable extinguishing agents at hand. Special paper – flame resistant according to DIN 53438-2: K1 (German industry standard). In combination with other materials the burning properties can be detrimentally affected, so that the above mentioned properties may no longer

apply. Use only undamaged lantern bags. It is only possible to use this product without danger, if you read the instructions for use and the safety information completely and if you follow this information strictly. Before using this product inform the persons involved in detail about this safety information. Store the safety information with care i.e. always keep it at hand when using the bags. Any errors in observing the information given here can cause fire and/or serious injuries. This product is only to be used by you for the purpose described by us and for the given intended purpose. The information in these instructions describes the safety requirements of this product and is not to be regarded as a guarantee for the properties of the product. We cannot assume any liability for direct or indirect damage caused by inappropriate handling. All instructions prior to these are invalid. Subject to alteration. Version 2010-05

Avvertenze per la sicurezza:

Riempire il fondo del sacchetto con uno strato di 1 cm di sabbia per aumentarne la stabilità. Posare il sacchetto su un piano orizzontale stabile in materiale incombustibile. Per ragioni di sicurezza si raccomanda di disporre il lumino scaldavivande sempre in piano al centro di un recipiente di vetro a prova di rovesciamento, e di non muoverlo finché è acceso o è ancora caldo. Usare al massimo un lumino scaldavivande per ogni sacchetto luminoso. Attenzione – la combustione del lumino genera fiamme e calore. I lumini accesi non vanno mai lasciati incustoditi. Accertarsi periodicamente che il lumino bruci senza formazione di fuliggine. Tenere lontano dal prodotto oggetti, gas o sostanze infiammabili. Tenere il prodotto fuori dalla portata di animali domestici, bambini e persone con disturbi percettivi. Provvedere a una sufficiente aerazione dell'ambiente. Tenere a portata di mano mezzi estinguenti idonei. Carta speciale – difficilmente infiammabile secondo la norma DIN 53438-2: K1. L'uso di questo prodotto unitamente ad altri materiali può influenzarne sfavorevolmente il comportamento al fuoco, per cui le proprietà summenzionate non sono più valide. Usare solo lanterne intatte. Prima di usare questo prodotto si prega di leggere attentamente e integralmente le istruzioni per l'uso e le avvertenze per la sicurezza. Osservare rigorosamente le istruzioni ivi contenute per lavorare senza correre rischi. Informare esaurientemente le persone interessate sulle presenti avvertenze per la sicurezza prima che utilizzino questo prodotto. Conservare bene le avvertenze per la sicurezza e tenerle sempre a portata di mano quando si usa questo prodotto. Qualunque errore nell'esecuzione delle istruzioni qui riportate può causare un incendio e/o gravi lesioni. Questo prodotto è idoneo e va usato esclusivamente per la destinazione d'uso qui specificata e descritta. Le indicazioni fornite nelle presenti istruzioni descrivono i requisiti di sicurezza di questo prodotto e non sono da intendersi come garanzia di determinate caratteristiche del prodotto. Non rispondiamo di eventuali danni diretti o indiretti causati dall'uso improprio di questo prodotto. Con le presenti istruzioni perdono la loro validità tutte le istruzioni precedenti. Con riserva di modifiche. Aggiornato a maggio 2010

Recomendaciones de seguridad:

Llene la superficie del fondo con 1 cm de arena para dar estabilidad. Coloque la lámpara con el seguro antivuelco en un soporte horizontal y no inflamable. Coloque la vela siempre en posición vertical, recta y centrada – Por seguridad, colóquela en un recipiente de cristal con seguro antivuelco – Enciéndala y no la mueva mientras esté ardiendo o continúe caliente. Utilice como máximo una vela por cada lámpara decorativa de papel. Atención – Mientras arde, se produce llama, así como calor. En principio, no deje desatendida la vela mientras arde. Controle de forma periódica si se pone negra por el humo. Mantenga alejados los objetos, los gases o las sustancias inflamables, los animales domésticos, los niños y las personas que considere que estén en peligro. Procure suficiente ventilación en el lugar. Mantenga disponibles medios extintores adecuados. Papel especial – Resistente al fuego conforme a DIN 53438-2: K1. En combinación con otros materiales, el comportamiento del fuego puede verse afectado negativamente hasta el punto de dejar de ser válidas las propiedades indicadas. Utilice únicamente lanternas no dañadas. Para manipular estos productos sin peligro, lea íntegramente las instrucciones de uso y las recomendaciones de seguridad y siga estrictamente las advertencias indicadas. Informe ampliamente sobre las recomendaciones de seguridad a las personas interesadas antes del uso de los productos. Guarde las recomendaciones de seguridad en un lugar seguro o manténgalas siempre disponibles para su consulta. Si no se siguen las recomendaciones indicadas, puede producirse un incendio y/o graves lesiones. Estos productos son adecuados exclusiva y únicamente para el uso indicado y el usuario únicamente le dará dicha aplicación. Los datos del presente manual se refieren a los requisitos de seguridad de este producto y no constituyen garantía alguna de las propiedades del producto. No se asume responsabilidad alguna por los daños directos o indirectos derivados de su uso inapropiado. Las presentes instrucciones anularán la validez de todas las anteriores. Reservado el derecho a modificaciones. Edición: mayo de 2010